Seitenansicht
M 1:75

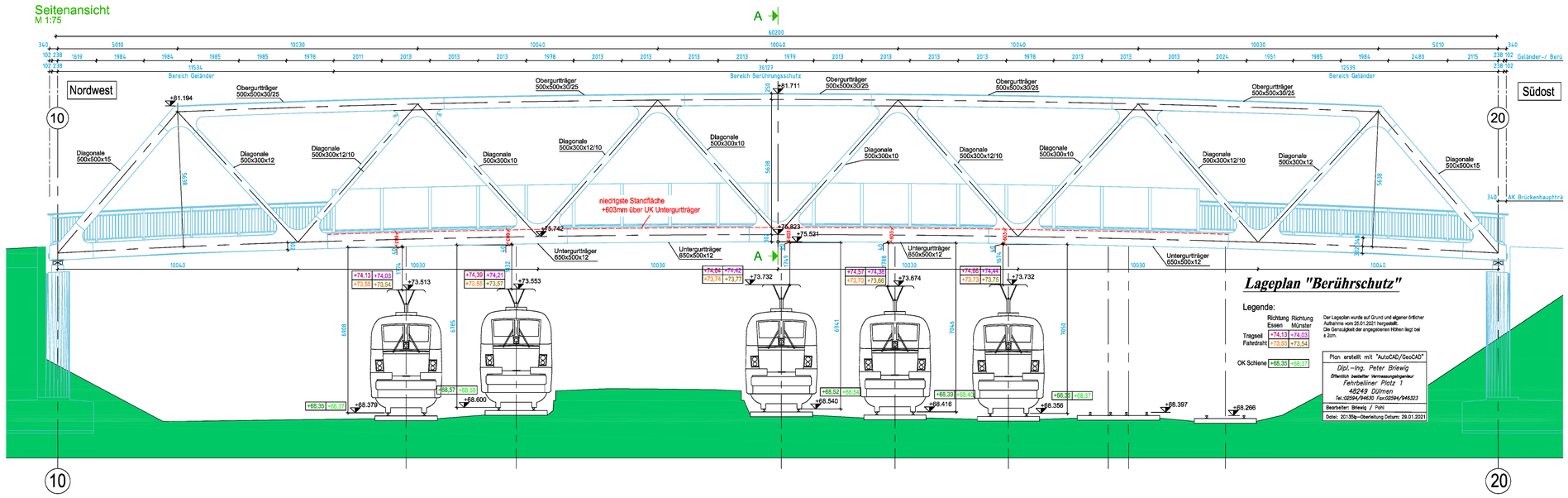

Draufsicht Brückenüberbau
M1:150

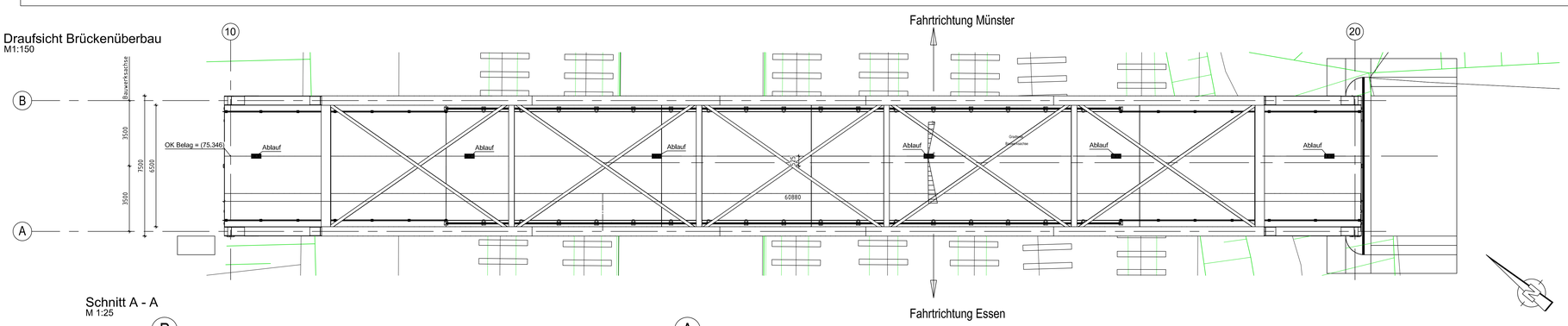

Schnitt A - A
M 1:25

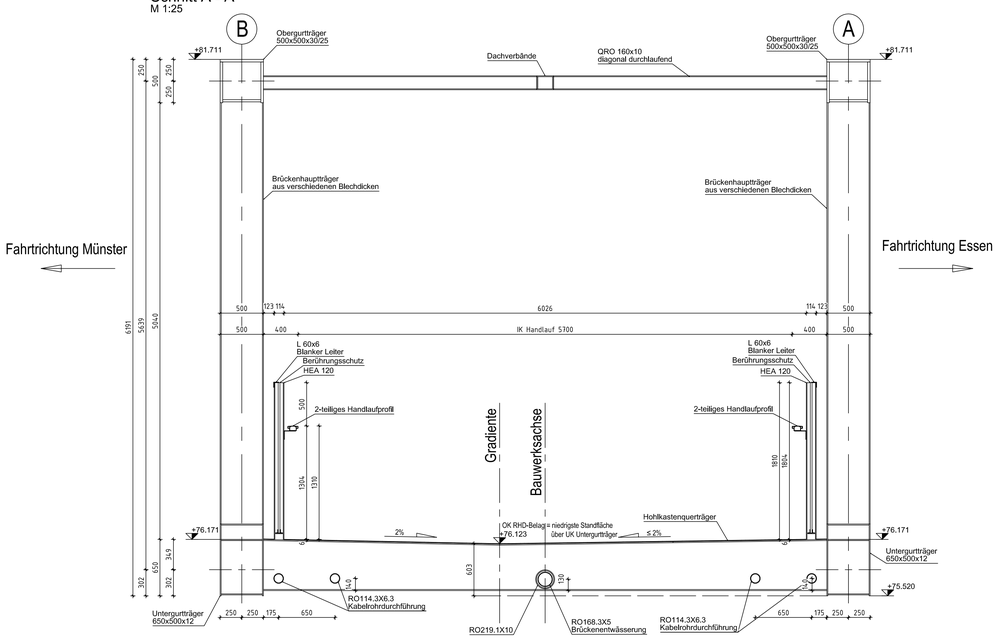

Ausführungsklasse: DIN EN 1090-2 EXC 3

Baustoffe:

Bauteil	Werkstoff / Korrosionsschutz
Brückenüberbau	S355J2+N DIN EN 10025
Geländer	S235JR DIN EN 10025; 1.4571
Kopfbolzen	S235J2+N+C450 DIN EN ISO 13918 SD

Werkstoffzeugnisse:

Bauteil	Werkstoffzeugnis
Bleche Überbau:	Abnahmeprüfzeugnis 3.2 nach DIN EN 10204 DBS 918002 ist zu beachten
Profilstahl Geländer:	Abnahmeprüfzeugnis 2.2 nach DIN EN 10204
Verbindungsmittel:	HV-Schrauben – Abnahmeprüfzeugnis 3.1 Kopfbolzen – Abnahmeprüfzeugnis 2.2 nach DIN EN 10204
Schweißzusätze:	DB Zulassung

Toleranzen:

Kriterium	Toleranzklasse
Längen / Winkelmaße:	DIN EN ISO 13920 Klasse C
Geradheit,Ebenheit,Parallelität:	DIN EN ISO 13920 Klasse G
Schwellwertdrugn	DIN EN ISO 5817 Bewertungsgruppe B

Schweißdaten:

Verfahren:	MAG-Prozeß 135; UP-Proßes 121; E-Hand 111; Hubzündungs-Bolzenschweißen 783
Nahtausführung:	lauf Darstellung, ansonsten umlaufende Kehlnaht a=4mm

Schweißnahtprüfungen:

Sichtprüfung	alle Nähte zu 100% nach DIN EN ISO 17637
zerstörungsfreie Prüfung	!! DIN EN 1090-2 Tabelle 24 bzw. ZTV-Ing. Teil 4 Tabelle 4.13

Übersichtsskizze

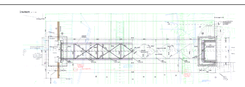

die Übereinstimmung der Zeichnung mit der Ausführung bestätigt:
für den Auftragnehmer ..... Ort, Datum, Unterschrift
für die Stadt Dülmen ..... Ort, Datum, Unterschrift

Datum geprüft / genehmigt
Datum geprüft / genehmigt
Datum geprüft / genehmigt
Genehmigungsvermerk Eisenbahn-Bundesamt

Freigabe zur bautechnischen Prüfung durch den BVB
Ort, Datum, Unterschrift
Prüfingenieur
Ort, Datum
gleichgestellt mit Prüfexemplaren
Datum geprüft / genehmigt
Freigabe der Ausführungsunterlagen
☐ mit Regelungen durch den BVB
Freigabe-Nr.:
Ort, Datum, Unterschrift (BVB)
Genehmigung zur Bauausführung durch die Stadt Dülmen (PL / TPL)
Ort, Datum, Unterschrift

Index:	Änderungen bzw. Ergänzungen:	Datum:
.		
.		
.		
.		
.		
a		

Ausführungsplanung

Bauherr / Auftraggeber:
Stadt Dülmen
Fachbereich "BM. Dülmen"
Heinrich-Leggewie-Straße 13
48249 Dülmen
STADT DÜLMEN
Datum Unterschrift Herr Scholz

Stadt Dülmen
Fachbereichsgesamt /
Tiefbauabteilung
Heinrich-Leggewie-Straße 13
48249 Dülmen
STADT DÜLMEN
Datum Unterschrift

Planverfasser:
ROHLFING GmbH
Datum: 09.02.2021 Unterschrift: gez. R. Rohlfing

Projektsteuerung im Auftrag der Stadt
ZPP-KSP.DE
Kuhlkötter Schlüßberg Partnerschaft mbB
Beratender Ingenieur und Stadtplaner
Friedensstraße 34
47053 Duisburg
Datum Unterschrift

Planzeichen Nr.:	-
Projekt-Nr.:	-

	Datum	Name
gez.	09.02.2021	K. Klenke
bearb.	09.02.2021	K. Klenke
gepr.	09.02.2021	R. Rohlfing

Höhensystem:	-
Koordinatensystem:	-
Ursprungsplan:	-
Blattgröße:	841x1189mm A0
Maßstab:	1:75, 1:50, 1:25

Vorhaben:
Bahnhof Dülmen
klimagerecht und mobil unterwegs

Planart: Stahlbau - Brückenüberbau

Plannummer: 80016_EP07_I_HB_DET_AP_027.1

Planinhalt:
Fuß- / und Radwegbrücke Bahnhof Dülmen
Berührschutz - Aufmaß - Oberleitungen